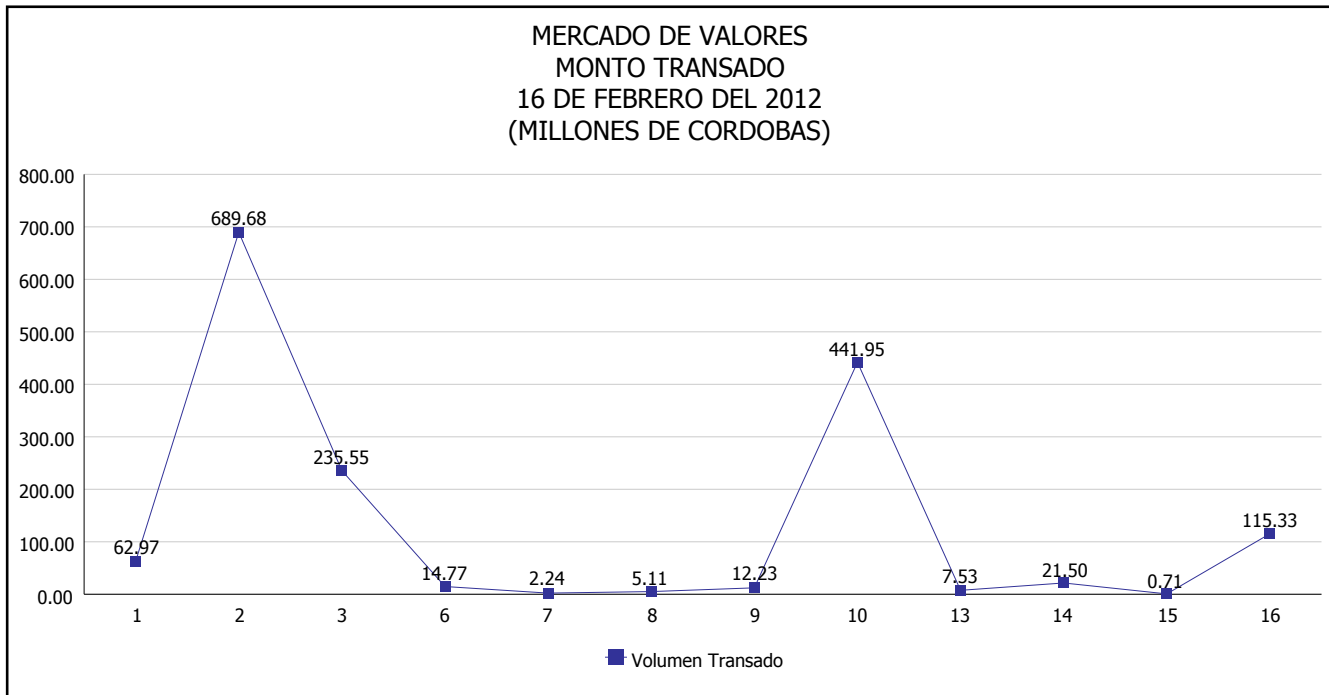


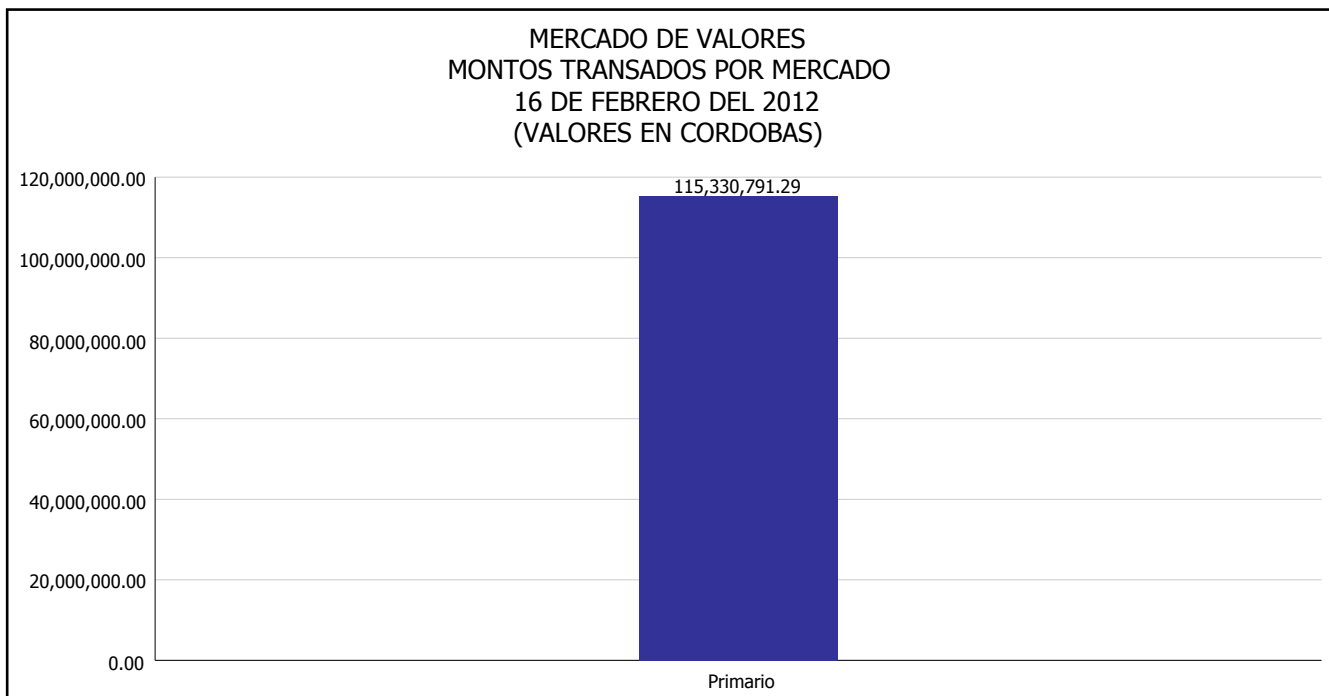


# INTENDENCIA DE VALORES INFORME DIARIO MERCADO DE VALORES DE NICARAGUA

Superintendencia de Bancos y de Otras  
Instituciones Financieras de Nicaragua



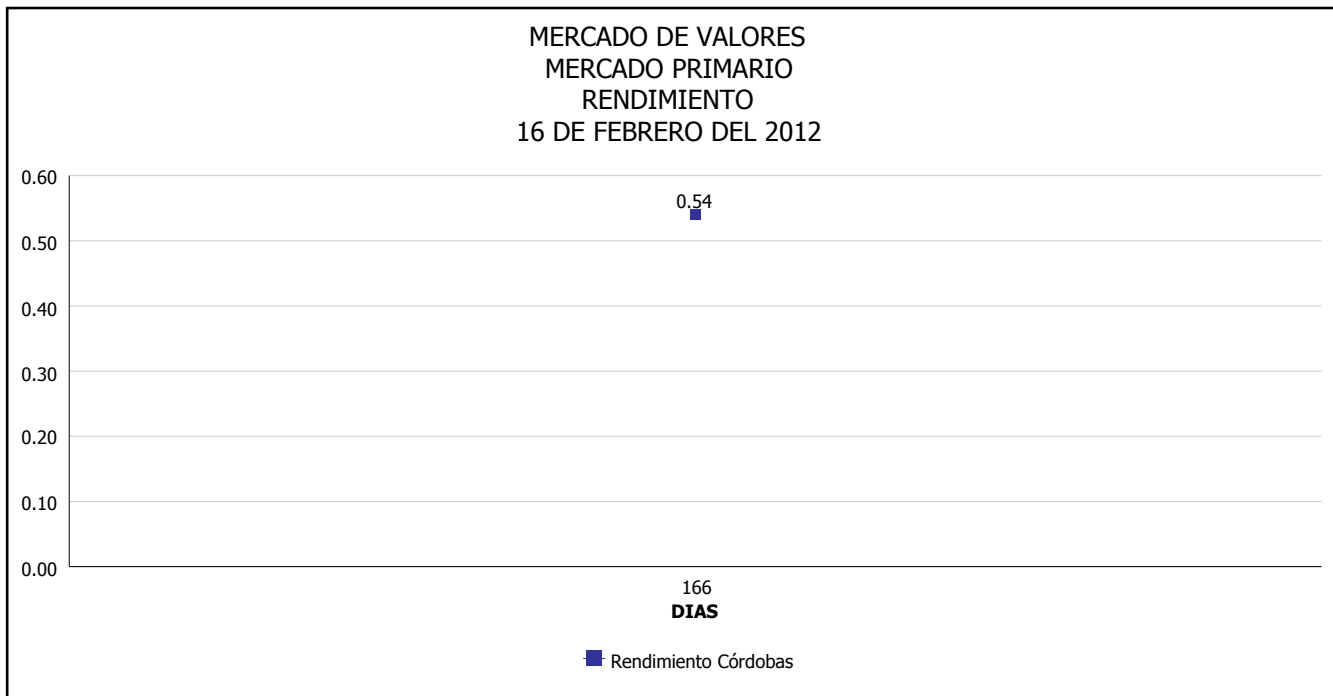
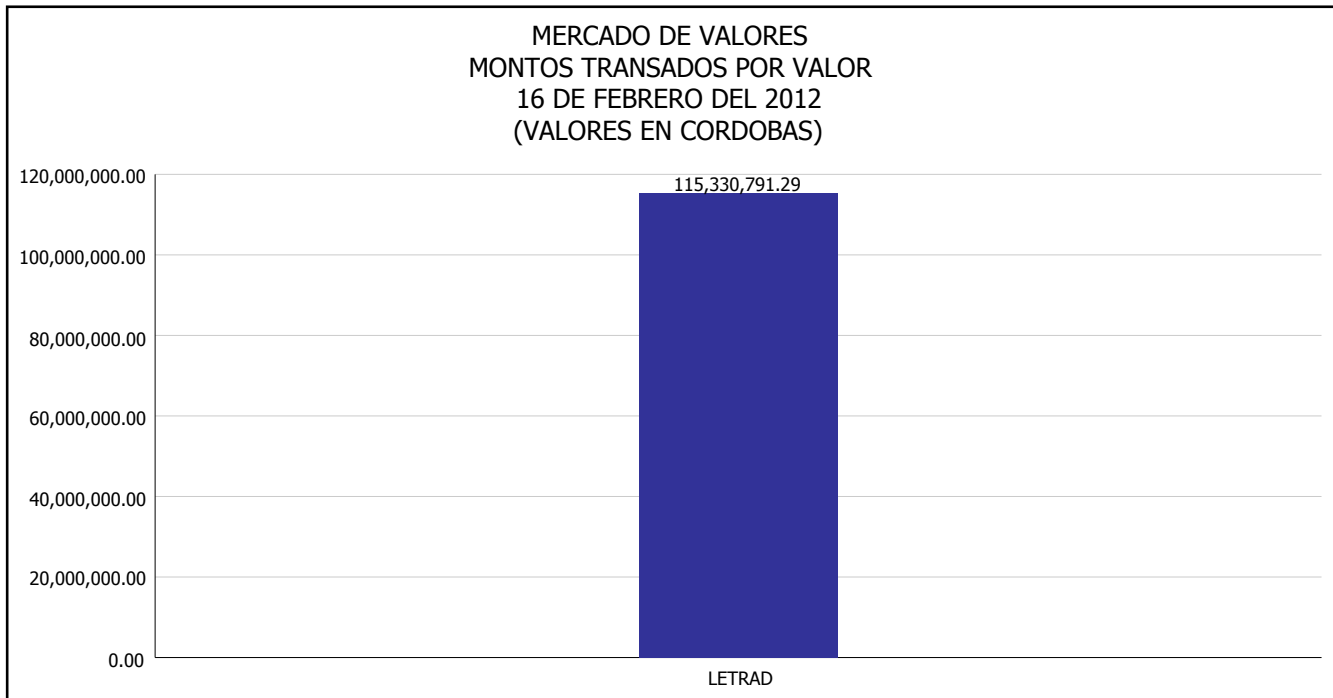
Del 1 al 16 de Febrero del 2012, en el mercado de valores se han transado C\$ 1,609,565,535.52





# INTENDENCIA DE VALORES INFORME DIARIO MERCADO DE VALORES DE NICARAGUA

Superintendencia de Bancos y de Otras  
Instituciones Financieras de Nicaragua



\*Para los BPI se presentan años al vencimiento

Fuente: Bolsa de Valores de Nicaragua



Superintendencia de Bancos y de Otras  
Instituciones Financieras de Nicaragua

## INTENDENCIA DE VALORES INFORME DIARIO MERCADO DE VALORES DE NICARAGUA

### HECHOS RELEVANTES EN MERCADOS INTERNACIONALES

NUEVA YORK (Reuters) - El índice S&P 500 tocó un máximo de nueve meses el jueves, en medio de las subidas generalizadas en Wall Street, impulsado por los buenos datos económicos en Estados Unidos y por el optimismo de que habrá un acuerdo sobre el rescate financiero para Grecia la semana próxima.

Los sectores sensibles al crecimiento económico le dieron ritmo al mercado, con las acciones de tecnología, materiales y financieras lideraron una sesión en la que los diez sectores del S&P cerraron al alza.

El promedio industrial Dow Jones ganó 123,21 puntos o 0,96 por ciento, y cerró a 12.904,08 unidades, mientras que el índice Standard & Poor's 500 trepó 14,81 puntos o un 1,10 por ciento, a 1.358,04.

El índice Nasdaq Composite subió 44,02 puntos, o un 1,51 por ciento, y cerró a 2.959,85 unidades.

Las acciones de bancos subieron, haciendo caso omiso a la advertencia de Moody's acerca de posibles recortes a las recomendaciones de crédito de 17 bancos globales y 114 instituciones financieras europeas.

PRINCIPALES ÍNDICES BURSÁTILES EE.UU				
ÍNDICES	CIERRE DEL DÍA		VARIACIONES	
	15/02/2012	16/02/2012	ABSOLUTA	RELATIVA
Dow Jones	12,780.95	12,904.08	123.13	0.96%
Nasdaq	2,915.83	2,959.85	44.02	1.51%
S&P	1,343.23	1,358.04	14.81	1.10%